



MINI- RAPID

ERFÜLLT HÖCHSTE ANFORDERUNGEN
VON HYGIENE UND SICHERHEIT

**ITW**
INDUSTRIETORE

WWW.ITW-TORSYSTEME.DE

PRODUKTBESCHREIBUNG

BEHANG

PVC-beschichtetes Gewebe inkl. Sichtstreifen.
Zur Behangführung sind Gleitnocken angebracht

BEHANGFARBEN

RAL 1018 Zinkgelb
RAL 2004 Reinorange
RAL 3002 Karminrot
RAL 5010 Enzianblau
RAL 7038 Achatgrau



SONDERBEHÄNGE

- PVC-beschichtetes Gewebe mit Federstahl-Winddrucksicherungen
- PVC transparent mit Federstahl-Winddrucksicherungen
- PVC transparent mit senkrechten Gewebestreifen
- Fliegengitter als Komplett- oder Teilausführung

FÜHRUNGSSCHIENE

Selbsttragende Laufschiene aus Alu E6/EV1 eloxiert
Optional: Laufschiene aus Edelstahl

BERÜHRUNGSLOSE SICHERHEIT

Ein in den Laufschiene integriertes Sicherheits-Lichtgitter mit einer max. Überwachungshöhe von 2500 mm sorgt für einen sicheren Zulauf

OBERFLÄCHE

Die Laufschiene sind in Aluminium E6EV1.
Auf Wunsch kann das Tor in vielen Farben in Anlehnung an RAL lackiert werden
Optional in Edelstahl-Ausführung erhältlich

STURZHÖHE

Sturzhöhe von min. 345 mm, abhängig von der Torgröße und Ausführung.

STEUERUNG UND ANTRIEB

Microprocessorsteuerung DR2100 mit Hauptschalter und integriertem Frequenzumrichter, 230V/50Hz. Sichtfeld zur Menü und Fehleranzeige. Inkl. Notausschalter und 3-fach Drucktaster im Stahlschaltschrank (IP54) integriert. Zulauf über einstellbare Offenhaltezeit
Antrieb wahlweise links oder rechts angeordnet

GESCHWINDIGKEIT

Öffnungsgeschwindigkeit bis zu 2,0 m/s
Schließgeschwindigkeit bis zu 1,0 m/s

NOTÖFFNUNG

Notentriegelung mittels Nothandkurbel

WIDERSTAND GEGEN WINDLAST

Klasse 0

ZUSATZAUSSTATTUNG

- Ballen- und Antriebsverkleidung
- Anti-Crash-System
- Sicherheitseinrichtungen: Ampel rot/grün Blitz- und/oder Rundumleuchte
- Impulsgeber: Taster, Schlüsselschalter und Zugschalter, Codierschalter, Radarmelder, Funksteuerung (Handsender), Induktionsschleife
- Mechanische und/oder elektrische Verriegelung



ANWENDUNGSBEREICHE



INDUSTRIE



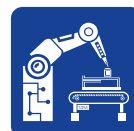
TRANSPORT



LOGISTIK



AUTOMOTIVE



M-SCHUTZ



REINRAUM



SUPERMARKT



LEBENSMITTEL



ATEX

NOTÖFFNUNG DURCH
HANDKURBEL

ANTRIEB FREQUENZ-
UMRICHTER GESTEUERT



STEUERUNG DR2100-3

DOPPELPAARIGE
GLEITNOCKEN

PVC-GEWEBE (1 MM)
IN 5 FARBEN MIT SICHT-
FENSTER ERHÄLTlich

BALLEN- UND ANTRIEBSVERKLEIDUNG
(OPTIONAL)



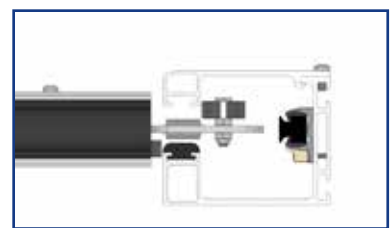

FLACHSTAHL
WINDDRUCKSICHERUNGEN
(OPTIONAL)

ALUMINIUM-LAUFSCHIENEN
ELOXIERT IN E6/EV1

SELBSTÜBERWACHENDES,
ELEKTRISCHES SICHERHEITS-
LICHTGITTER

ANTI-CRASH-FUNKTION
(OPTIONAL)

GEWICHTE IN DER UNTERSCHIENE
(OPTIONAL)



VORTEILE AUF EINEN BLICK

- Preiswertes, verschleiß- und wartungsarmes Schnellauftor mit geringem Platzbedarf
- Standard Laufschiene aus Aluminium E6/EV1
- Standardausführung bis 5.000 x 5.000 mm
- Windklasse 1
- Durchfahrtsüberwachung mittels berührungslosem Lichtgitter (selbstüberwachendes System ohne jährliche Schließkraftmessung)
- Behangaufdruck (1,0 mm) bis 2,9 m Breite möglich
- Vielzählige optionale Erweiterungen und Ausführungen möglich



ITW Industrietore GmbH
Adolf-Kolping-Straße 14
73072 Donzdorf
Deutschland

Tel. +49 7162 9129-60
Fax +49 7162 9129-64
info@itw-torsysteme.de
www.itw-torsysteme.de

ITW
INDUSTRIETORE